

Использование сканера штрих-кодов в программе КОМПАКТ «Салон красоты-3»

Программа Салон красоты-3 оснащена модулем работы со сканерами штрих-кодов.

Основные возможности применения сканера штрих-кодов в программе Салон красоты-3:

- Быстрый выбор клиента в Наряд-заказе
- Сканирования карточки (поиск) клиента, при оформлении продажи абонемента.
- Выбор клиента для пополнения кошелька путем сканирования карточки клиента
- Мгновенный поиск клиента в списке клиентов путем сканирования карточки клиента
- Закрепление пластиковой карточки за клиентом.
- Быстрый выбор клиента в базе завершенных наряд-заказов для отображения истории посещений клиента.
- Универсальный запрос на распространенные операции из главного окна программы

Для использования сканера штрих-кодов в программе, необходимо в настройках программы, выбрать COM порт, к которому подключен сканер и установить галочку [Использовать систему сканирования].

При необходимости использования USB сканеров рекомендуется выбирать USB сканер с режимом эмуляции COM порта.

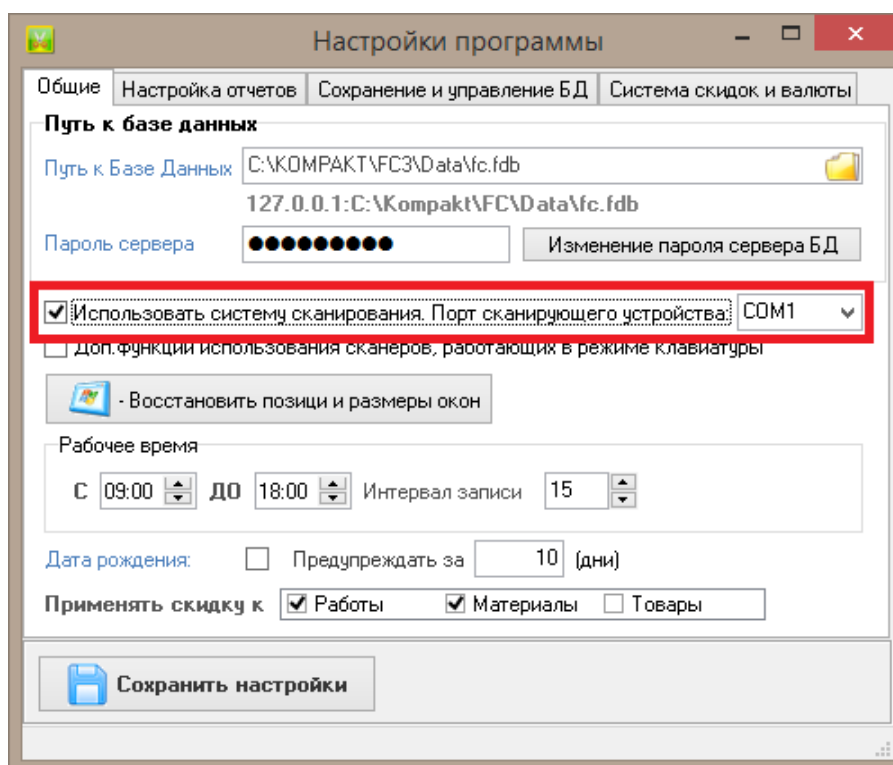


Рис. Настройки программы (настройка системы сканирования)

Узнать к какому порту компьютера подключен сканер штрих-кодов, можно через [Диспетчер устройств Windows]

1.Быстрый выбор клиента в Наряд-заказ (без ручного поиска в списке клиентов)

Находясь в окне наряд-заказа, произвести сканирование пластиковой карточки клиента.

Программа выполнит поиск клиента по базе клиентов и автоматически вставит этого клиента в наряд-заказ.

Н/З № 00000017 от 01.06.2014

Клиент: Иванов Иван Иванович

Мастер

Работы (F1)		Материалы (F2)			Товары (F3)		
Наименование	Сумма	Наименование	Кол-во	Сумма	Наименование	Кол-во	Сумма
	0			0			0

Сумма без скидки: 0,00
% скидки: 0
Сумма скидки: 0,00

Сумма к оплате: 0,00
Примечание к НЗ

Сохранить | Закрыть | Документы | Сохранить и провести

2.Оформление продажи абонеента

При сканировании пластиковой карточки клиента в окне [Реализация абонеента] программа найдет клиента в базе клиентов и автоматически вставит его в поле [Клиент].

Реализация абонеента

№ Абонеента: 256 от 01.06.2014

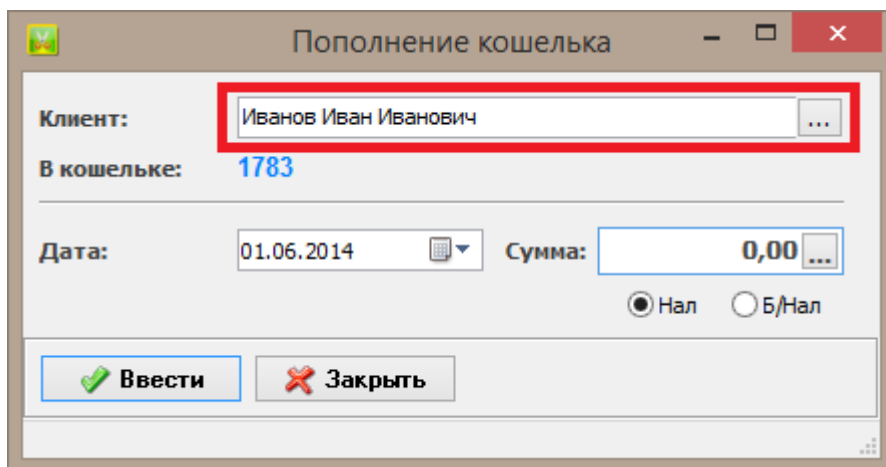
Клиент: Иванов Иван Иванович

Сумма: 0,00 Нал Б/Нал

Вести | Закрыть

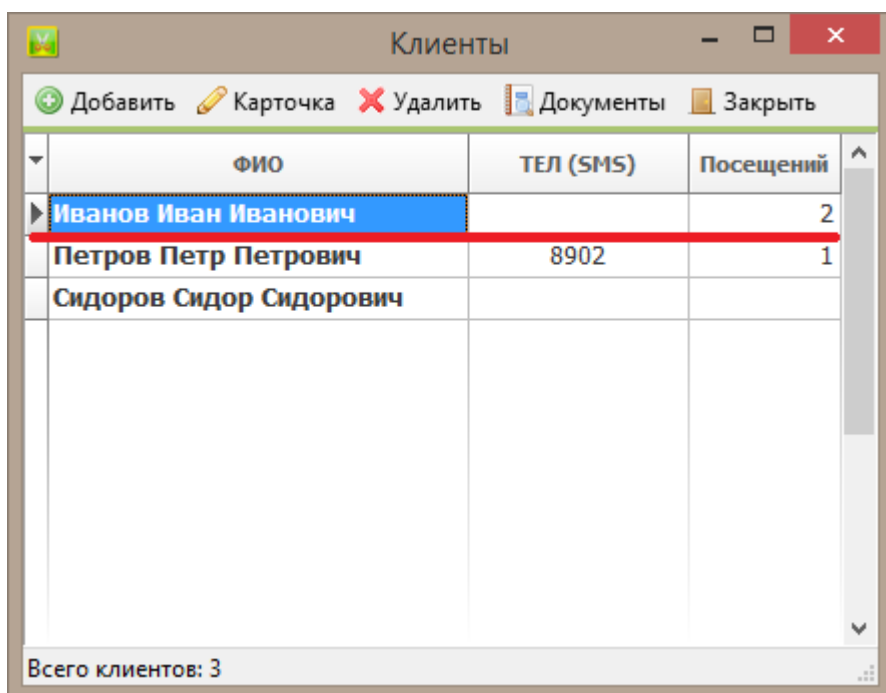
3.Выбор клиента для пополнения кошелька

При сканировании пластиковой карточки клиента в окне [Пополнение кошелька] программа найдет клиента в базе клиентов и автоматически вставит его в поле [Клиент], а также отобразит текущее состояние кошелька этого клиента.



4.Мгновенный поиск клиента в списке клиентов

При сканировании пластиковой карточки клиента в окне списка клиентов программа найдет клиента в базе и установит на него курсор.



5.Закрепление пластиковой карточки за клиентом

Для закрепления пластиковой карты за клиентов необходимо открыть карточку этого клиента в программе и произвести сканирование выдаваемой клиенту пластиковой карты сканером штрих-кодов.

Карточка клиента

Иванов Иван Иванович

Данные | Абоненты | Накопленные суммы

ФИО: Иванов Иван Иванович

Дата рождения: 15.09.2012 | ш/код: 2012000000193

Адрес: _____

Телефон: _____ | Тел.смс: _____

E-mail: info@global.ru | Скидка %: 10

Применять накопительную систему скидок

Примечание: _____

Тип клиента: V.I.P.

Сохранить | Закрыть

Если карта закрепляется за клиентом впервые, то программа вставит код карты в поле ш/код. Если закрепление уже было и в поле ш/код имеются данные, то программа запросит у пользователя подтверждение на замену данных карты клиента на новые данные. Такая ситуация может возникнуть, например, при замене карты клиента на новую карту.

6.Быстрый выбор клиента в базе завершенных наряд-заказов

При сканировании пластиковой карты клиента в базе завершенных наряд-заказов, программа автоматически установит этого клиента в качестве параметра для поиска истории его посещений.

База учета Наряд-заказов

Закрыть

В работе | Завершенные

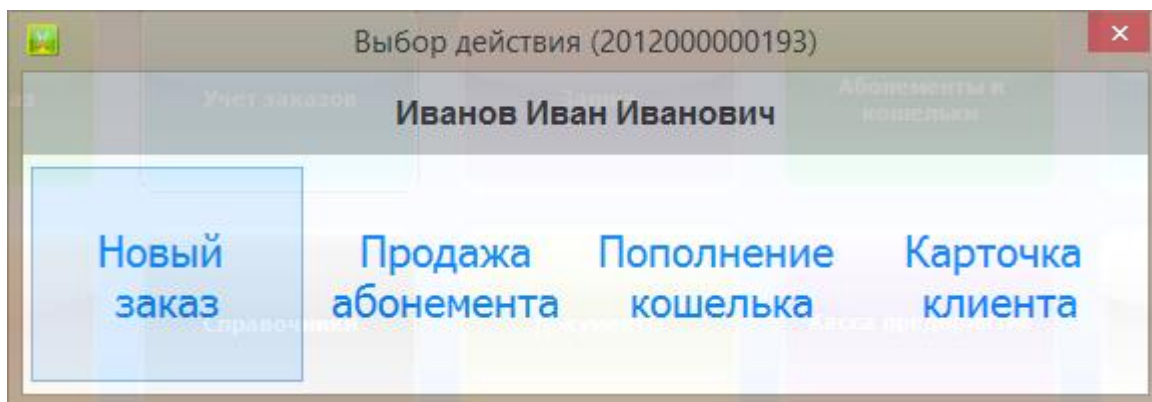
Карточка | Удалить

По клиенту: Иванов Иван Иванович | Просмотр за: Все время | с 01.07.2014 по 01.07.2014 | Показать

№ НЗ	Дата	Время начала	Время окончания	Клиент	Мастер	Скидка %	Сумма Н/З	Сумма скидки	Сумма без скидки	Сумма оплаты
00000001	14.04.2013	13:55	16:50	Иванов Иван Иванович	Екатерина	0	2250	0	2250	2250
00000002	08.07.2013	13:36	13:36	Иванов Иван Иванович	Екатерина	0	2500	0	2500	2500
00000003	08.07.2013	15:37	15:37	Иванов Иван Иванович	Екатерина	0	2500	0	2500	2500
00000004	09.07.2013	09:02	10:08	Иванов Иван Иванович	Екатерина	0	650	0	650	650
00000005	09.07.2013	10:02	10:02	Иванов Иван Иванович	Екатерина	0	100	0	100	100
00000007	26.09.2013	10:02	10:02	Иванов Иван Иванович	Екатерина	0	900	0	900	900
00000008	01.10.2013	10:02	10:02	Иванов Иван Иванович	Екатерина	0	900	0	900	900
00000009	01.10.2013	10:02	10:02	Иванов Иван Иванович	Екатерина	0	900	0	900	900
00000010	01.10.2013	13:47	14:42	Иванов Иван Иванович	Екатерина	10	360	40	400	360
00000012	19.02.2014	16:36	17:29	Иванов Иван Иванович	Екатерина	10	900	100	1000	900
00000014	07.06.2014	05:38	05:38	Иванов Иван Иванович	Екатерина	10	900	100	1000	900
Всего: 12							14975,00	475,00	15450,00	14975,00

7. Универсальный запрос из главного окна программы

При сканировании пластиковой карты клиента (главное окно программы), программа произведет поиск клиента в базе клиентов и предложит выполнить одну из нескольких распространенных операций



При выборе любой из предложенных программой операций, клиент уже будет установлен. Т.е. дополнительный выбор клиента в окне самой операции не понадобится.

По всем вопросам обращаться к разработчику:

Сайт www.vakompakt.ru
E-mail info@vakompakt.ru
Телефоны **8(423)257-12-86, (423)296-53-10, 8(902)557-12-86**
ICQ **474-640-194**
Skype **КОМПАКТРУ**