

Модуль удаленного доступа к КОМПАКТ «Салон красоты-3»

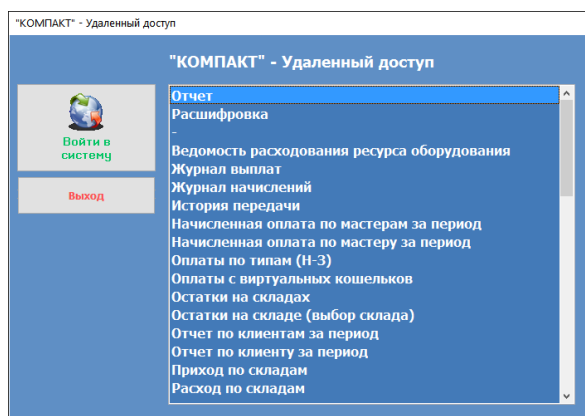
Модуль удаленного доступа служит для получения информации о работе салона в реальном времени



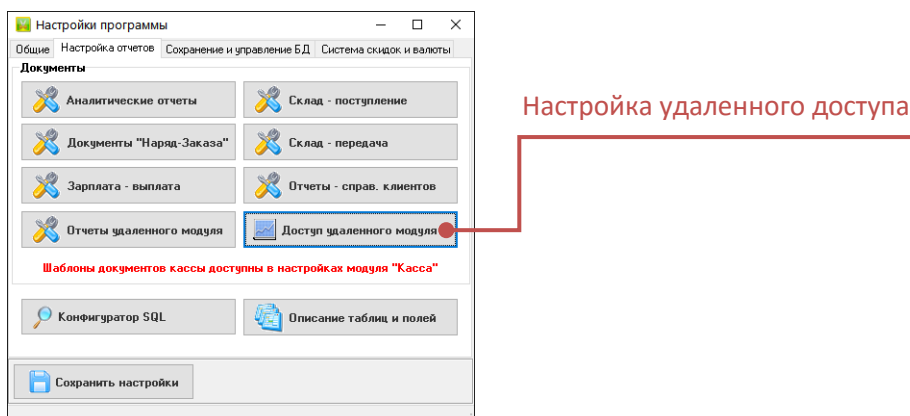
Программа Салон красоты-3 может, быть укомплектована модулем удалённого доступа.

Возможности приложения (основные)

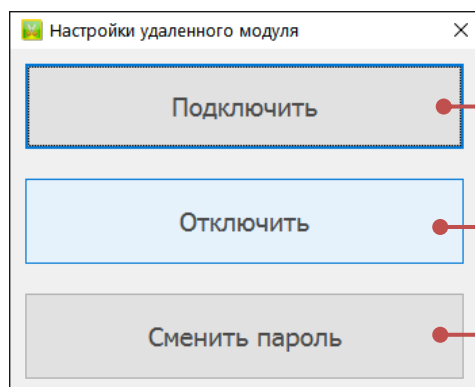
Модуль удаленного доступа служит для получения аналитической информации работы салона в он-лайн режиме. Модуль подключается к основной программе и дает возможность просматривать различные показатели. Кроме того, пользователь может самостоятельно определять и назначать какую информацию предоставить для удаленного модуля, в т.ч. создавать собственные информационные шаблоны исходя из имеющейся в информации в базе салона.



Для подключения возможности работы удалённого модуля в программе Салон красоты 3 имеется соответствующий механизм в настройках программы.



Для обеспечения безопасности удаленным модулем используется серверная авторизация, кроме того, подключение производится без возможности изменения каких-либо данных Салона красоты 3 непосредственно из модуля.



Для возможности работы удалённого модуля, необходимо произвести его подключение из программы Салон красоты. (при первом подключении задается пароль доступа)

Если отключить удаленный модуль, то в удаленном модуле нельзя будет получать информацию.

После смены пароля при следующем подключении из удаленного доступа, модуль запросит ввести новый пароль

Как подключить

1. Если у Вас однопользовательская версия программы **Салон красоты**, то необходимо:
 - Переименовать файл GDS32.DLL в папке программы (например, в GDS321.DLL)
 - Установить серверную часть на компьютер, на котором находится основная программа **Салон красоты** и баз данных.
 - Узнать IP адрес этого компьютера (при установке удаленного модуля нужно будет вводить этот IP адрес) Если подключение удаленное (ч-з интернет), то необходимо использовать внешний статический IP адрес
 - Настроить межсетевые экраны, если они имеются – добавить соответствующие исключения (порт по умолчанию 3050)
2. В настройках программы КОМПАКТ **Салон красоты-3** (v.3.18.2016.60) и выше нажать кнопку **Доступ удалённого модуля**
3. Выбрать пункт **Подключить** и ввести пароль
4. Также в настройках нажать кнопку **Отчеты удалённого модуля** и импортировать из папки шаблоны отчетов для удаленного модуля
5. Установить удаленный модуль на компьютере, указать адрес данных основного компьютера и пароль подключения.

По всем вопросам обращаться к разработчику:

Сайт www.vakompakt.ru
E-mail info@vakompakt.ru
Телефоны 8(423)257-12-86, (423)296-53-10
ICQ 474-640-194
Skype КОМПАКТРУ

Разработчик
КОМПАКТ

ICQ: 474-640-194
skype: kompaktru

www.vakompakt.ru
info@vakompakt.ru

тел.8 (423) 257-12-86
8 (423) 296-53-10